

MONTAGEANLEITUNG

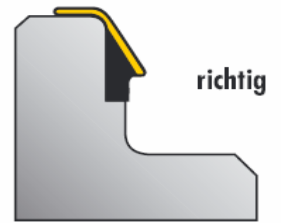
Gleitringdichtung

SD-Victory / SDV Balloon

werkseitig vorgeschmiert
für Schächte nach DIN V 4034/1
und FBS Qualitätsrichtlinie

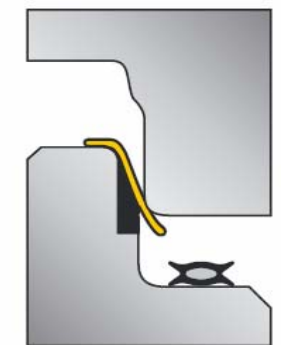


1. Dichtung – Gleitmantel nach oben und außen zeigend – auf das saubere Spitzende aufziehen, Vorspannung durch mehrfaches Ziehen an verschiedenen Stellen gleichmäßig verteilen und auf richtigen Sitz der Dichtung an der Schulter achten.



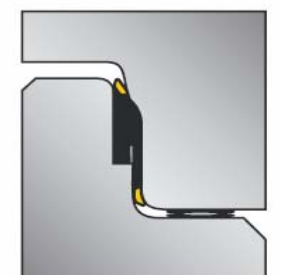
2. TOP Seal Basic Lastausgleichselemente lose auf den äußeren Rand des Spitzendes mittig auflegen.

Schachtring zentrisch und gerade hängend aufsetzen und aufgleiten lassen.



Muffe und Dichtung nicht einfetten,
Dichtung ist selbstschmierend!

3. Prüfen, ob der Schachtring richtig aufliegt. Evtl. leicht nachdrücken.
Bei Wiedermontage darauf achten, dass sich der Gleitmantel wieder in der Ausgangsposition befindet.



DS
DICHUNGSTECHNIK

Lise-Meitner-Straße 1
48301 Nottuln
Germany
Tel.: + 49 (0) 25 02/23 07-0
Fax: + 49 (0) 25 02/23 07-30

E-Mail:
info@dsseals.com
Internet:
www.dsseals.com